

HASZNÁLATI UTASÍTÁS

Fedezze fel az univerzumot Charlie-val, az űrhajóssal!

A DOBOZ TARTALMA: robot, használati utasítás


KEZELÉSE ÉS KARBANTARTÁSA:

- Ha hosszabb ideig nem használja a játékot, vegye ki belőle az elemeket.
- Finoman törölje le a játékot egy tiszta ruhával.
- Sugárzó hőtől tartsa távol a játékot.
- Ne merítse vízbe a játékot, mert meghibásodást okozhat az elektromos alkatrészekben.

MEGJEGYZÉS SZÜLŐKNEK:

- Kérjük, hogy használat előtt figyelmesen olvassa végig a használati útmutatót gyermekével.
- Ez a játék otthoni használatra készült.

A ROBOT ELEMEIRE VONATKOZÓ INFORMÁCIÓK:

Elem adapter: 

Jellemzők: DC 4.5V

Minőség és típus: 3 x 1,5V "AA"/LR6 (nem tartalmazza)

ELEMRE VONATKOZÓ FIGYELMEZTETÉSEK:


- Ne próbálkozzon a nem újratölthető elemek töltésével.
- Töltés előtt távolítsa el az újratölthető elemeket a játékból.
- Az újratölthető elemek töltését csak felnőtt végezheti.
- Ne keverje a régi és új, illetve a különböző típusú elemeket.
- Csak azonos vagy azzal egyenértékű elemeket ajánlott használni.
- Az elemeket a polaritásnak megfelelően helyezze be.
- A lemerült elemeket ki kell venni a játékból.
- Az elemek érintkezőit ne zárja rövidre.
- Ne használjon együtt régi és új elemeket.
- Nem szabad összekeverni az alkáli, standard (szén-cink) és nikkell-kadmium elemeket.

Kérjük, a használati útmutatót őrizze meg, mert a későbbiekben is szüksége lehet rá.



Ez az áthúzott kuka jel arra figyelmeztet, hogy az elemeket (valamint az újratölthető- és gomelemek), valamint azok csomagolását és egyéb tartozékait ne a kommunális hulladékgyűjtőbe dobja, az elemeket és elektronikai alkatrészeket a megfelelő szelektív hulladékgyűjtőbe dobja. Az akkumulátorok károsak az egészségre és a környezetre, kérjük, segítsen megvédeni a környezetet a szennyezéstől. Ha hosszabb ideig nem használja a játékot, kérjük, hogy az elemeket és/vagy akkumulátorokat vegye ki a játékból. Az elemeket a helyi előírásoknak megfelelően dobja ki.



 WEEE: Ha az elem már nem használható, kérjük, vegye ki és selejtezze le az előírásoknak megfelelően. Az elektromos készülékeket juttassa el egy elektronikai hulladékgyűjtő helyre. A többi tartozék kommunális hulladékgyűjtőbe dobandó.

ELEM BEHELYEZÉSE:

- Az elemcsere előtt kapcsolja ki a robotot.
- A robot elemtartóját a hátán találja (3 x 1,5 V „AA”/LR6 elem, nem tartozék).

A ROBOT INDÍTÁSA:

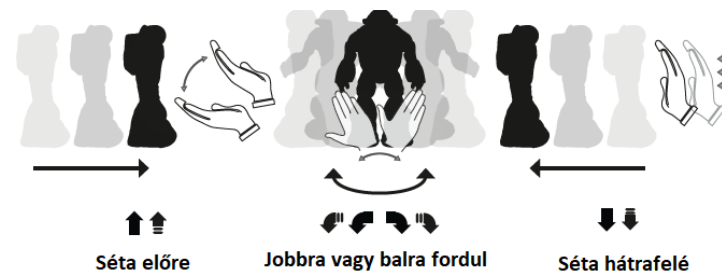
Az indításhoz nyomja meg az ON/OFF gombot a robot hátán.



1.

KÉZI VEZÉRLÉS:

- Állítsa át a robot hátán a gombot a „II”-es jelzetre.



KÉSZENLÉTI MÓD:

- A robot készlenléti módba lép, ha néhány percig inaktív.

APPLIKÁCIÓ:



Olvassa be az operációs rendszeréhez tartozó QR-kódot, töltsse le az alkalmazást vagy keresse az App Store-ban/Google Play áruházban a Charlie the Astronaut alkalmazást.

MEGJEGYZÉS: Az applikáció az Android készülékeken 4.3, az iOS készülékeken 9.0 vagy annál újabb verziókkal kompatibilis.



2.

BLUETOOTH KAPCSOLAT:

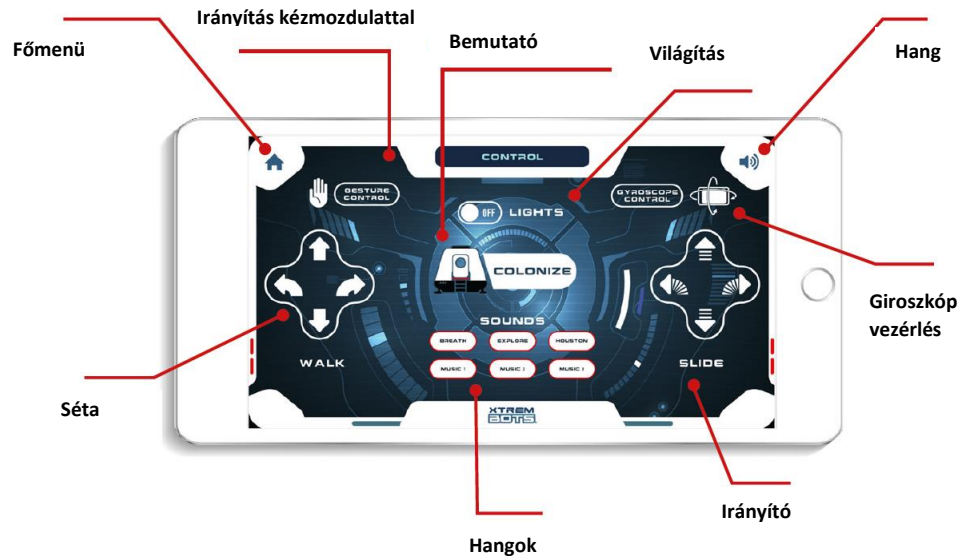
- Kapcsolja be robotot és a csatlakozáshoz nyomja meg az applikációban a bluetooth ikont.
- Megjegyzés: Tartsa a „Helyzet” funkciót bekapcsolva az eszközön.

NÉMÍTÁS:

- Az applikáció hangjának ki- és bekapcsolása



VEZÉRLÉSI MÓD:



Bemutató:

- Nyomja meg a „COLONIZE” gombot és a robot elkezd bemutatói képességeit.

Hangok:

- Nyomja meg a „SOUNDS” gombot és a robot különböző zenéket, illetve hangokat fog lejátszani.

Világítás:

- Nyomja meg a „LIGHTS” gombot és a robot világítása bekapcsol.

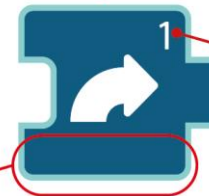
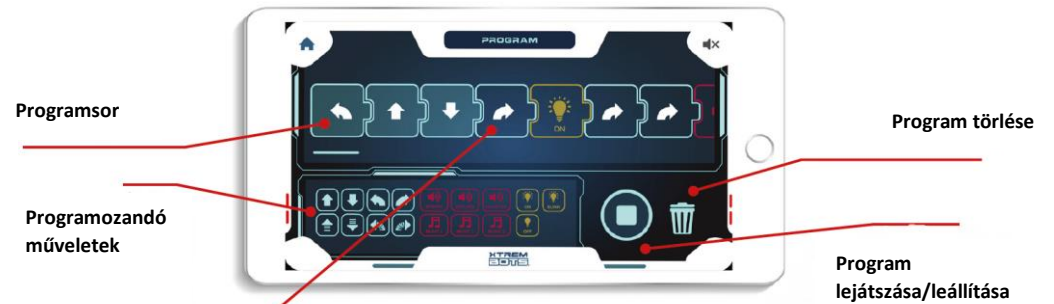
Kézi vezérlés:

- Nyomja meg a „GESTURE CONTROL” gombot, hogy kézmozdulatokkal irányítsa a robotot (9. oldal).

Giroszkóp vezérlés:

- Döntse meg az eszközt (előre, hátra, balra vagy jobbra) a robot irányításához.

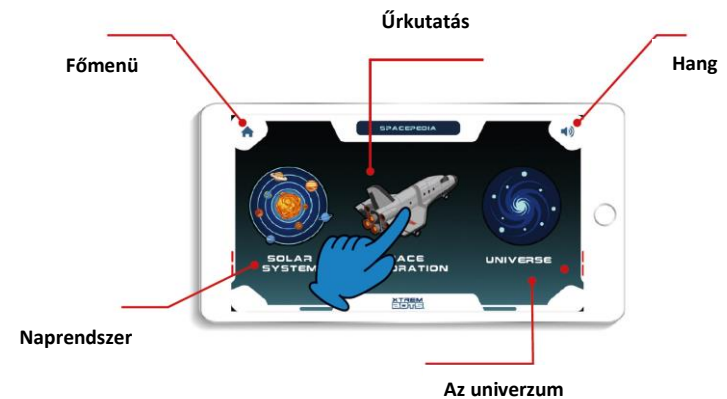
PROGRAMOZÁS:



Nyomja meg a számot a művelet megismétléséhez, amit legfeljebb 4x tehet meg.

Válassza ki a programozott műveletet. Bármikor törölheti, ismételheti vagy új műveleteket adhat hozzá.

SPACEPEDIA:



Naprendszer: Információk a Napról és a Naprendszer bolygóiról.

Űrkutatás: Nagyszerű felfedezések és események az űrkutatás történetéből.

Az univerzum: Ismerje meg a leglátványosabb égitesteket.

KVÍZJÁTÉK:

1. opció: Válasszon 2 perc alatt minél több és egyre nehezebb kérdésre.

2. opció: Válasszon minél több kérdésre hiba nélkül.